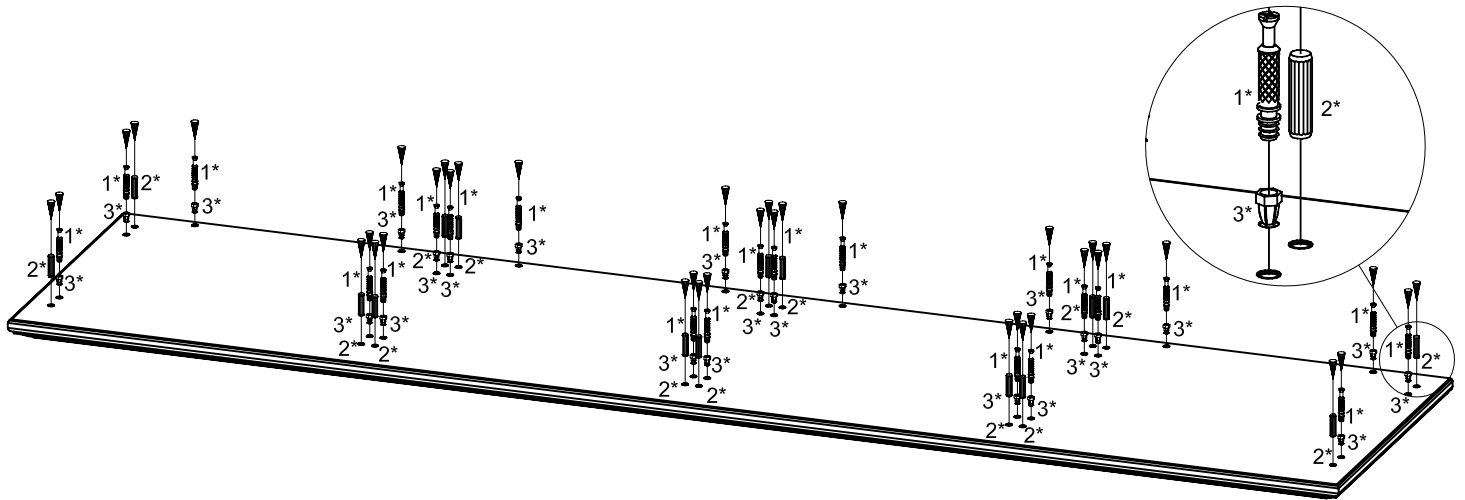


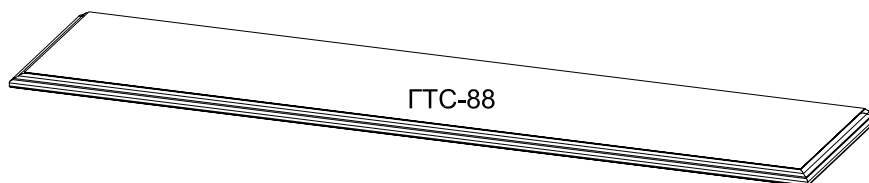
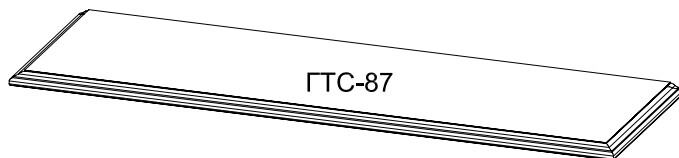
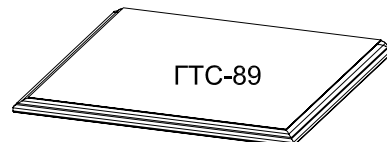
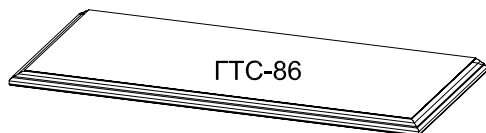
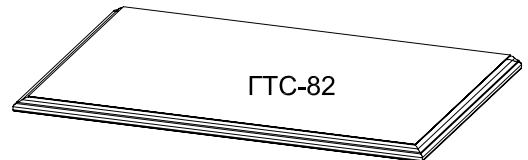
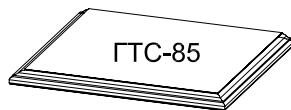
Модель "Версаль"
 Столешница ГТС-82, ГТС-85, ГТС-86, ГТС-87, ГТС-88, ГТС-89.

Сборка столешницы показана на примере столешницы ГТС-88. Сборка остальных столешниц производится аналогичным образом.

Определить согласно дизайн-проекту, на какой корпус (группу корпусов) будет устанавливаться столешница. Положить столешницу на чистую ровную поверхность глухими отверстиями вверх.



В зависимости от дизайна композиции, забить в необходимые отверстия шканты (2*) и цанговые футорки (3*). В цанговые футорки (3*) ввернуть дюбеля (1*) стяжек-эксцентров до упора в обод. (рис. 1 и 1а).



* Фурнитура входит в комплект поставки корпусов.

